

**SX4****PONORNÉ HYDRAULIKY 4"****TECHNICKÉ DETAILY**

- Maximálna teplota čerpaného média 35
- Maximálny obsah pevných častíc (piesku) 60 g/m³

MATERIALOVÉ ZLOŽENIE

- Teleso čerpadla nehrdzavejúca ocel AISI 304
- Nasávací a výtlačný suport nehrdzavejúca ocel AISI 304
- Hriadel nehrdzavejúca ocel

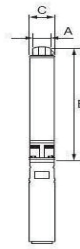
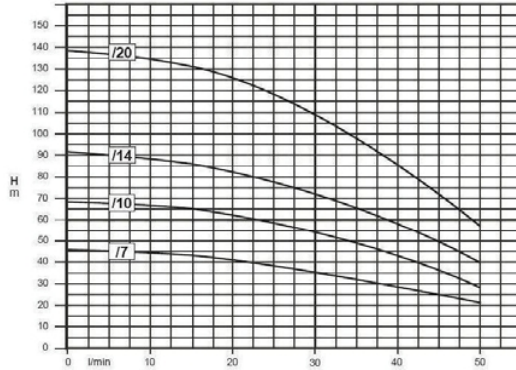
POUŽITIE

- Čerpanie čistej vody
- Vodné zdroje
- Závlahové systémy
- Priemyselné aplikácie

TYP	MOTOR		PRIETOK																							
			m ³ /h	0	1,2	1,8	2,4	3	3,6	4,2	5,4	6	7,2	8,4	9,6	9,6	11	12	13	16	17	18	19,2	20,4	21,6	24
			l/min	0	20	30	40	50	60	70	90	100	120	140	150	160	180	200	220	260	280	300	320	340	360	400
HP	KW	DOPRAVNÁ VÝŠKA																								
SX43-7	0,75	0,55	46	41	35	29	21																			
SX43-10	0,75	0,55	69	62	55	43	28																			
SX43-14	1,0	0,75	92	82	72	59	40																			
SX43-20	1,5	1,1	139	125	109	85	58																			
SX44-8	0,75	0,55	54	51	48	42	37	29	18																	
SX44-11	1,0	0,75	68	68	63	55	46	36	25																	
SX44-16	1,5	1,10	106	101	94	83	69	52	32																	
SX44-21	2,0	1,50	142	135	128	114	98	76	47																	
SX44-32	3,0	2,20	208	200	188	164	136	100	60																	
SX46-5	0,75	0,55	33	30	28	26	24	21	18	8	3															
SX46-7	0,75	0,55	46	44	41	39	35	30	28	12	7															
SX46-9	1,0	0,75	59	56	53	48	43	39	32	19	10															
SX46-14	1,5	1,0	93	88	84	80	73	65	57	32	19															
SX46-18	2,0	1,5	120	115	110	102	93	82	71	40	24															
SX46-27	3,0	2,2	175	166	160	150	136	121	104	59	34															
SX46-35	4,0	3,0	231	220	213	203	190	171	149	84	48															
SX46-48	5,5	4,0	322	301	290	272	251	228	197	113	67															
SX48-10	1,5	1,1	62				53	50	48	40	37	28	17	10												
SX48-14	2,0	1,5	90				77	73	69	60	53	41	27	18												
SX48-20	3,0	2,2	125				107	100	95	81	74	57	38	27												
SX48-27	4,0	3,0	169				145	138	130	113	104	82	53	37												
SX48-36	5,5	4,0	221				190	180	17	149	135	102	69	48												
SX412-6	1,5	1,1	39						37	34	33	31	28	26	25	21	16									
SX412-8	2,0	1,5	52						50	47	45	41	38	35	32	28	23									
SX412-13	3,0	2,2	82						78	72	70	62	56	52	48	38	29									
SX412-17	4,0	3,0	108						100	95	91	83	75	70	66	56	44									
SX412-23	5,5	4,0	148						139	131	128	118	106	100	91	76	58									
SX412-32	7,5	5,5	202						189	177	170	157	140	130	122	101	77									
SX424-8	3,0	2,2	51										41	40	39	36	34	32	26	24	22	20	17	15	12	
SX424-11	4,0	3,0	70										57	56	55	51	48	46	40	36	33	30	26	24	17	
SX424-15	5,5	4,0	97										79	77	76	72	68	64	57	53	49	45	41	36	26	
SX424-20	7,5	5,5	125										102	100	99	93	88	83	73	69	64	59	54	47	36	

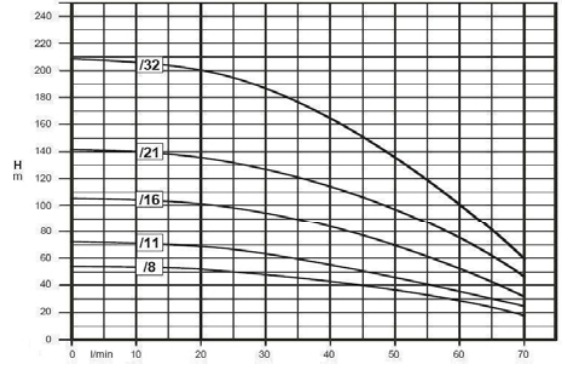


SX43

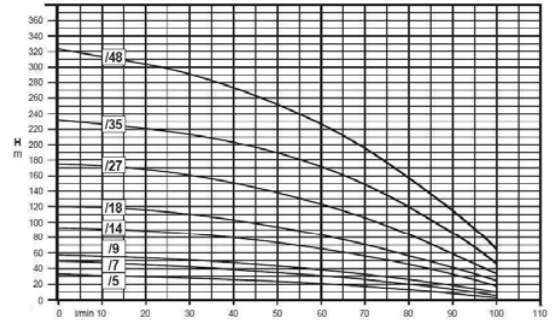


Rozmery mm

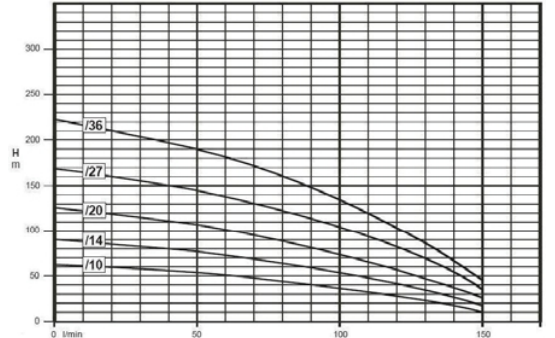
SX44



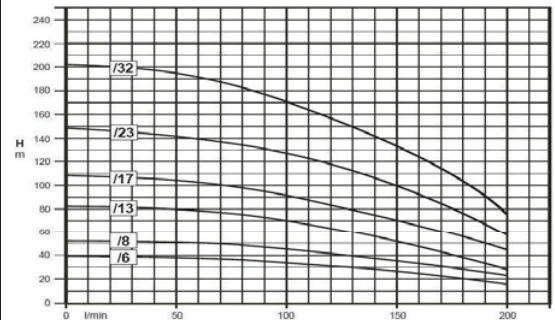
SX46



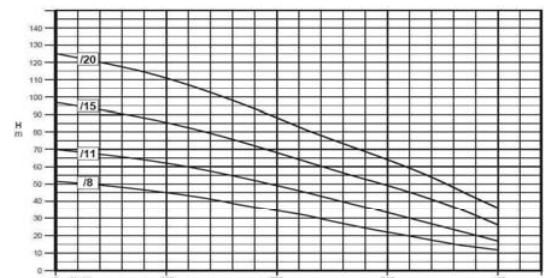
SX48



SX412



SX424



TYP	MOTOR		PRÚD A		A	B	C	VÁHA KG
	HP	KW	Jednofázový motor V. 230	Trojfázový motor V. 400				
SX43-7	0,75	0,55	4,7	-	1 1/4"	271	98	2,8
SX43-10	0,75	0,55	4,7	-		324		3,3
SX43-14	1,0	0,75	5,8	2,2		394		3,9
SX43-20	1,5	1,1	8,3	3,0		499		4,9
SX44-8	0,75	0,55	4,7	-	1 1/4"	289	98	2,9
SX44-11	1,0	0,75	5,8	2,2		342		3,4
SX44-16	1,5	1,10	8,3	3,0		430		4,2
SX44-21	2,0	1,50	12,5	4,2		519		5
SX44-32	3,0	2,20	15,0	6,0	749	7,1		
SX46-5	0,75	0,55	4,7	-	1 1/4"	257	98	2,7
SX46-7	0,75	0,55	4,7	-		301		3
SX46-9	1,0	0,75	5,8	2,2		344		3,3
SX46-14	1,5	1,0	8,3	3,0		452		4,1
SX46-18	2,0	1,5	12,5	4,2		538		4,7
SX46-27	3,0	2,2	15,0	6,0		767		6,2
SX46-35	4,0	3,0	-	7,4		934		7,9
SX46-48	5,5	4,0	-	9,5		1253		9,3
SX48-10	1,5	1,1	8,3	3,0	2"	483	98	4,6
SX48-14	2,0	1,5	12,5	4,2		607		5,7
SX48-20	3,0	2,2	15,0	6,0		831		7,5
SX48-27	4,0	3,0	-	7,4		1048		9,6
SX48-36	5,5	4,0	-	9,5	1318	12,2		
SX412-6	1,5	1,1	8,3	3,0	2"	356	98	3,4
SX412-8	2,0	1,5	12,5	4,2		416		4
SX412-13	3,0	2,2	15,0	6,0		573		5,5
SX412-17	4,0	3,0	-	7,4		697		6,6
SX412-23	5,5	4,0	-	9,5		921		8,4
SX412-32	7,5	5,5	-	13,0		1238		11
SX424-8	3,0	2,2	15,0	6,0	2"	676	98	6,3
SX424-11	4,0	3,0	-	7,4		880		8,1
SX424-15	5,5	4,0	-	9,5		1149		10,5
SX424-20	7,5	5,5	-	13,0		1489		13,5